



# دفتر املاي مثبت

ويژه‌ي پايه‌ي دوم دبستان

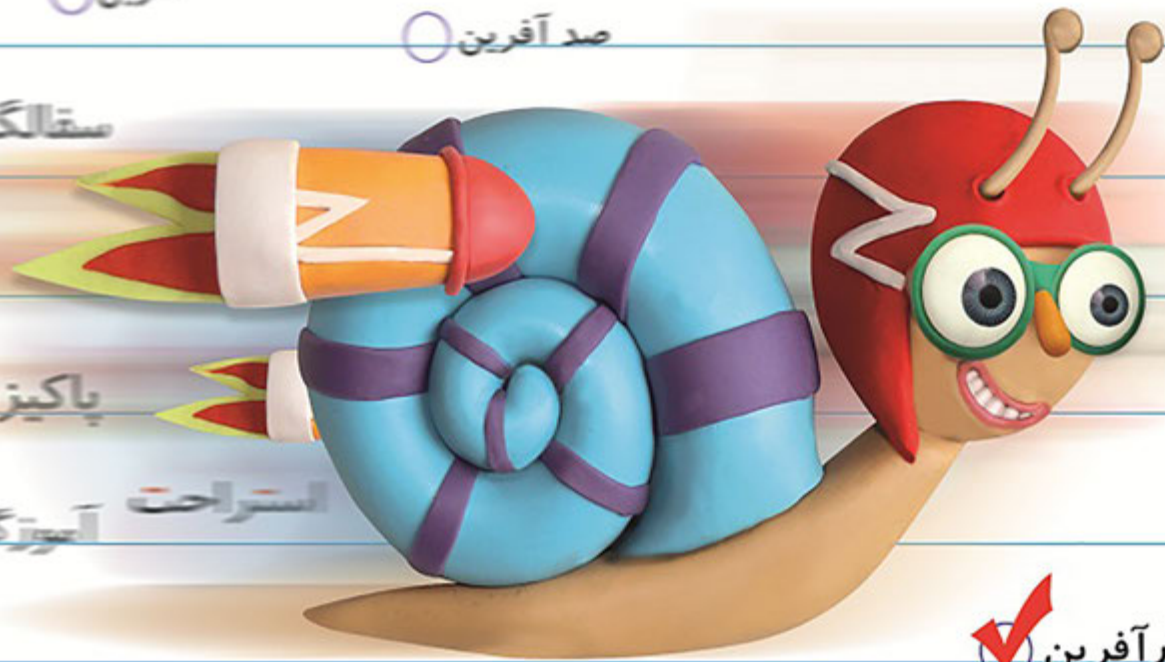
آفرين

صد آفرين

سفالگر

پاكيژه

استراحت آموزگار



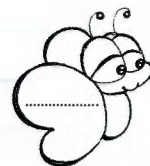
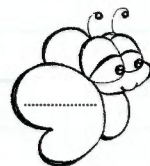




هزار آفرين ✓



## املاي آموزشي شماره ۱

هدف: تقويت مهارت خوانداری و دقت در حافظه‌ی دیداری و نوشتاری

۱ درس را با دقت بخوان، سپس ۶ کلمه را که از درس به یاد داری در شکل‌ها بنویس.



حالا با یکی از کلمه‌هایی که نوشته‌ای یک جمله از درس بنویس.

.....:





۲ نشانه‌های مناسب را در کلمه‌های زیر قرار بده.

سر آغا...

آمو... کار

فر... ندی

بان... م

۳ در جاهای خالی یک کلمه‌ی مناسب از درس بنویس.

کتاب خوب  دوست خوب است که  به ما خیلی کمک کند.

حالا چند دقیقه با هم  کنید و بگویید از چه راه‌هایی می‌توانیم کتاب‌های خوب و  بشناسیم.

املاي شماره‌ي:

تاریخ:

کلاس:

نام و نام خانوادگی:

نیازمند تلاش بیش‌تر

قابل قبول

خوب

خیلی خوب

ارز شیبایی توصیفی:

امضای معلم

امضای ولی

بازخورد