

ب

ش



نمونه صفحات
جلد دوم: نشانه‌ها (۱)

ل

م

س



عزیزم، بلند بخوان و زیبا بنویس.



ت (غیر آخر) ت (آخر)

ت ت ت

تا

ت




تو

تاب

دست

او با ماد دست است.

نام هر تصویر را بنویس.



ترکیب کن و بخوان.



او و	اَ اِ	آ ا	
			س
			ر



اَسْت - بيمار - اَمِين

دارو - او - برمی‌دارد - را

بابا - می‌راند - را - اَسْب

دارد - ایران - بالیمان - مردانی

در جای خالی یکی از نشانه‌های (ای-ی) بنویس.



.....مان

اَس.....ر

آب.....

بَسْت.....

سِتادَم.....

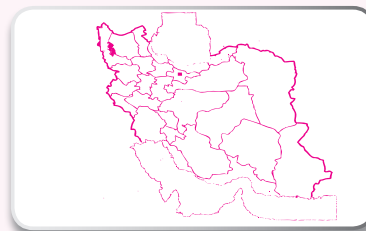

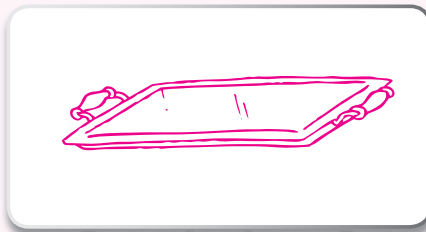

م..... داند

ب.....ست

ت.....ر

مرد.....

با توجه به شکل، صداها را بنویس.



عزیزم، بلند بخوان و زیبا بنویس.



ن (غیر آخر) ن (آخر)

ن ن ن

نا

نَ

نو

نان

نَمَنَم


نُور

باران

کامل کن.



سامان دَر آرام آند.



برادر دَر دَسْت دارد.



من دوست ندارم.

کامل کن.




دَسْت - آبرو

برادر تَبَر دَر ندارد.

آدم مو، دندان، دارد.

سلام هم شاگردی!

نام هر تصویر را بنویس.



.....

با نشانه‌های درهم ریخته، کلمه بساز.

ر د م ا ←


ر ت ش ی ←

هر جمله را به شکل وصل کن.

مدیر در دبستان است.

این سیب درشت است.

این بز، دم دارد.



با توجه به جمله‌ی اوّل، بقیه‌ی جمله‌ها را کامل کن و بنویس.

من سبزی را می‌شویم.

آزاده سبزی را

ما سبزی را



از رشدیابی آموزگار