

«سر آغاز با نام و یاد خدا»



مجموعه‌ی کتابهای شکلات  
مفاهیم زبان آموزی پیش دبستان

مؤلف: سندس بزبان  
تصویرگر: سپیده شهبازی فرد



شکل‌هایی که صدای اوّل آن‌ها (ب) است را پیدا کن، سپس رنگ بزن.



کار با کودک:

از آسمان چه چیزی می‌بارد که صدای اول آن (ب) است؟ دستت را به رنگ انگشتی آغشته کن و آن را در این قسمت چاپ کن.




شیوه‌ی اجرا: درمورد چرخه‌ی آب و تشکیل برف و باران (به‌طور ساده) و حتی در صورت امکان با آزمایش، با نوآموزان گفت‌وگو کنید. روی نشانه‌ی (ب) در اول کلمه‌ی باران و برف تأکید کنید و آن را صداکشی نمایید.






شکل‌هایی که صدای آخر آن‌ها (ب) است را رنگ بزن.



کار با کودک:

در این پارک شکل وسیله‌ای که صدای آخر آن (ب) باشد را بکش یا بچسبان.

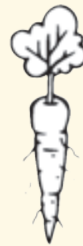

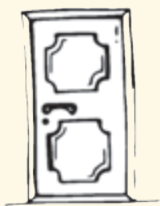


شیوه‌ی اجرا: درمورد استفاده‌ی درست از وسایل پارک و رعایت نکات ایمنی و بهداشتی هنگام بازی، با نوآموزان گفت‌وگو کنید. روی نشانه‌ی (ب) در آخر کلمه‌ی (تاب) تأکید کنید و آن را صداکشی نمایید.






شکل‌هایی که صدای اوّل آن‌ها (د) است را رنگ بزن.



کار با کودک:

با تکه پارچه‌ای برای این کودک یک قسمت از لباسش را درست کن که صدای اول آن (د) است.




**شیوه‌ی اجرا:** درمورد چگونگی تهیه‌ی لباس و انواع آن با نوآموزان گفت‌وگو کنید. روی نشانه‌ی (د) در اول کلمه (دامن) تأکید کنید و آن را صداکشی نمایید. سپس وسایل مورد نیاز مانند: (تکه پارچه، چسب، قیچی) را در اختیار کودک قرار دهید تا بخش کار با کودک انجام شود.






شکل‌هایی که صدای اول آن‌ها (پ) است را به شکل پروانه وصل کن.



کار با کودک:


بدن پرندگان از چه چیزی پوشیده شده است؟ صدای اول آن را بگو. حالا برای بدن این پرنده آن را بچسبان.



**شیوه‌ی اجرا:** در مورد جانوران و پوشش بدن آن‌ها با نوآموزان گفت‌وگو کنید. روی نشانه‌ی (پ) در اول کلمه‌ی (پر) تأکید کنید و آن را صداکشی نمایید. سپس وسایل مورد نیاز مانند: (پر - چسب) در اختیار بچه‌ها قرار دهید تا بخش کار با کودک را انجام دهند.



شکل‌هایی که شبیه به هم هستند و صدای اول آن‌ها (پ) است را در یک دسته قرار بده.



شکل‌هایی که صدای اول آن‌ها (پ) است را مشخص کن، سپس دور نشانه‌ی (پ) را با رنگ سبز خط بکش.



گلابی



پنجره



قورباغه



پارو



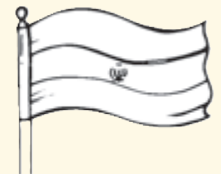
پنیر



ماهی

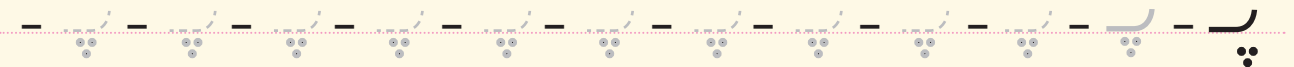


رنده



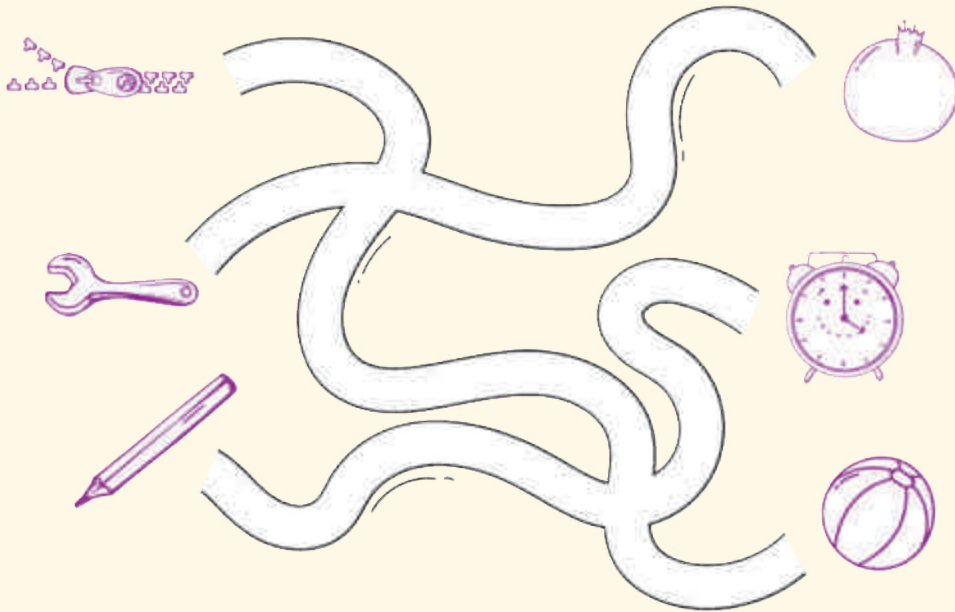
پرچم

مانند نمونه، کامل کن.






شکل‌هایی که صدای آخر آن‌ها (پ) است را رنگ بزن، سپس آن‌ها را به هم وصل کن.



کار با کودک:

برای روشن بودن این اتاق از چه چیزی باید استفاده کرد؟ صدای آخر آن را بگو. حالا پنج تا از آن را برای این اتاق بکش.




شپوهی (اجراه) در مورد صرفه‌جویی در مصرف برق با کودکان گفت‌وگو کنید، سپس روی نشانه‌ی (پ) در آخر کلمه‌ی (لامپ) تأکید کنید و آن را صداکشی نمایید.



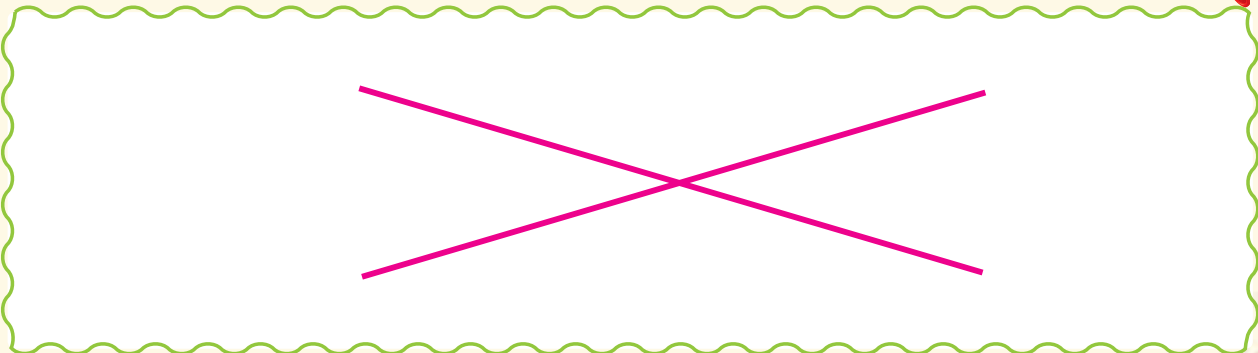


شکل‌هایی که صدای اول آن‌ها (ق) است را به نشانه‌ی (ق) وصل کن.



کار با کودک:

حدس بزن و با این خط‌ها شکلی بکش که صدای اول آن (ق) باشد.



شیوه‌ی (چرا) از نوآموزان بخواهید اسامی اشیایی را نام ببرند که صدای اول آن‌ها (ق) باشد. روی نشانه‌ی (ق) در اول کلمه‌هایی مانند: (قرآن - قیف - قو...) تأکید کنید و آن را صداکشی نمایید، سپس بچه‌ها را راهنمایی کنید تا در بخش کار با کودک شکل (قیچی) را کامل کنند.