


سرآغاز با نام و یاد خدا



# مجموعه کتابهای نبات مفاهیم ریاضی پیش دبستانی

ویژه‌ی نوآموزان پیش از دبستان




مؤلف: جمال‌الدین اکرمی

تصویرگر: زهرا گودرزی

هدف آموزشی: آشنایی با مفهوم عدد ۱

چند تا ماه توی آسمان می بینی؟  
چند تا خورشید توی آسمان می بینی؟



چه چیزهایی می شناسی که توی دنیا یکی است؟  
ماه و خورشید را رنگ کن.

به تعداد ماه و خورشید، خانه های زیر را رنگ کن (از چپ به راست).



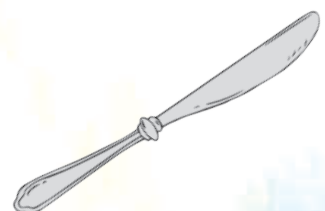
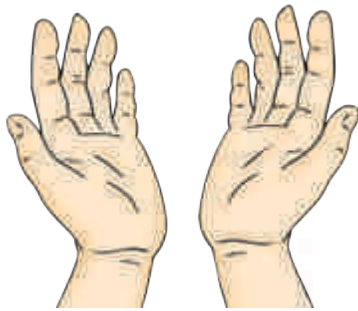

|  |  |  |  |
|--|--|--|--|
|  |  |  |  |
|--|--|--|--|



|  |  |  |  |
|--|--|--|--|
|  |  |  |  |
|--|--|--|--|



هدف آموزشی: تقویت توانایی کار با خط کش

با کمک یک خط کش، شکل های مربوط به هم را به یک دیگر وصل کن.



هدف آموزشی: تقویت توانایی شمارش و تشخیص اعداد مشابه ۱ تا ۳

شکل‌های هم تعداد را به هم وصل کن.





هدف آموزشی: آشنایی با طبقه بندی و تقویت تشخیص اختلاف

۱- شکلی را که وسیله بهداشتی نیست، علامت (x) بزن و رنگ کن.



۲- وسیله هایی را که برقی نیست، علامت (x) بزن و رنگ کن.



۳- وسیله هایی را که برای آشپزی نیست، علامت (x) بزن و رنگ کن.



صفت آموزش: آشنایی با مفهوم تفریق



چند تا طوطی روی شاخه است؟

|                      |                      |                      |                      |
|----------------------|----------------------|----------------------|----------------------|
| <input type="text"/> | <input type="text"/> | <input type="text"/> | <input type="text"/> |
|----------------------|----------------------|----------------------|----------------------|

چند تا طوطی خوابیده است؟

|                      |                      |                      |                      |
|----------------------|----------------------|----------------------|----------------------|
| <input type="text"/> | <input type="text"/> | <input type="text"/> | <input type="text"/> |
|----------------------|----------------------|----------------------|----------------------|

چند تا طوطی بیدار است؟

|                      |                      |                      |                      |
|----------------------|----------------------|----------------------|----------------------|
| <input type="text"/> | <input type="text"/> | <input type="text"/> | <input type="text"/> |
|----------------------|----------------------|----------------------|----------------------|