


خدا جون سلام به روی ماهت...

# مهر هفته، یک داستان

۵۲ تمرین  
داستان نویسی  
با تصاویر  
برای کودکان



ناشر خیلی متفاوت کتاب‌های کودک و نوجوان!



شناسنامه‌ی کتاب من :)

عنوان کتاب:

نویسنده:


تصویرگر:

نوبت چاپ:

تیراژ:

قیمت:





## نمی دانی چه بنویسی؟ این کلمه ها کمکت می کنند!

بلند	نارنجی	بازیگر	افراد
گرد	زرد	آهنگساز	مادر
چهارگوش	بنفش		پدر
سفت	صورتی	<b>حیوان ها</b>	برادر
نرم	قهوه ای	سگ	خواهر
گرم	سیاه	گربه	دوست
سرد	سفید	موش	فامیل
خیس		گنجشک	مادربزرگ
خشک	<b>فعل ها</b>	اسب	پدربزرگ
	دویدن	گاو	خاله
<b>فصل ها</b>	قدم زدن	جوجه	عمه
بهار	پریدن	بز	دایی
تابستان	خوردن	گوسفند	عمو
پاییز	نوشیدن	مرغ	همسایه
زمستان	نگاه کردن		پادشاه
	خوابیدن	<b>احساسات</b>	ملکه
<b>آب و هوا</b>	پرسیدن	خوشحال	شاهزاده
آفتابی	اشاره کردن	ناراحت	
ابری	خندیدن	عصبانی	<b>شغل ها</b>
بارانی		نگران	معلم
برفی	<b>صفت ها</b>	آرام	راننده
شرجی	باهوش	کنجکاو	فروشنده
طوفانی	امیدوار	ترسیده	پزشک
	تنبل		پرستار
	مؤدب	<b>رنگ ها</b>	سرباز
	بزرگ	قرمز	پلیس
	کوچک	سبز	آتش نشان
	کوتاه	آبی	فضانورد

## روش استفاده از این کتاب

- ۱ یکی از تصویرها را انتخاب کن. ترتیبش مهم نیست. تصویر را با دقت ببین و به جزئیاتش توجه کن.
- ۲ به سؤال‌های زیر تصویر جواب بده.
- ۳ تصویر را رنگ‌آمیزی کن.
- ۴ داستان خودت را راجع به آن تصویر بنویس.
- ۵ در آخر نکات مربوط به نوشتن را بررسی کن و کنارش تیک بزن.


## نکات مربوط به نوشتن

- تمیز نوشتن
- صحیح نوشتن کلمه‌ها
- فاصله‌ی کافی بین کلمه‌ها
- استفاده از علائم نگارشی مثل نقطه، ویرگول، علامت سؤال، گیومه و...
- روخوانی دوباره‌ی داستان

خوش بگذره!







چه چیزهای دیگری از این تصویر می‌فهمی؟  
با نقاشی کردن، چسباندن عکس یا نوشتن  
درباره‌اش توضیح بده.

در این تصویر چه افراد یا چیزهایی می‌بینی؟

\_\_\_\_\_

آن‌ها کجا هستند؟

\_\_\_\_\_

چه کار می‌کنند؟

\_\_\_\_\_

چه احساسی دارند؟

\_\_\_\_\_


به چی فکر می‌کنند؟

\_\_\_\_\_

تصویر را رنگ آمیزی کن و داستانش را بنویس.

Blank writing area with horizontal dashed lines for text entry.

تمیزی  صحیح نوشتن  فاصله‌ی کافی  علائم نگارشی



چه چیزهای دیگری از این تصویر می‌فهمی؟  
با نقاشی کردن، چسباندن عکس یا نوشتن  
درباره‌اش توضیح بده.

در این تصویر چه افراد یا چیزهایی می‌بینی؟

\_\_\_\_\_

آن‌ها کجا هستند؟

\_\_\_\_\_

چه کار می‌کنند؟

\_\_\_\_\_

چه احساسی دارند؟

\_\_\_\_\_

به چی فکر می‌کنند؟


\_\_\_\_\_



تصویر را رنگ آمیزی کن و داستانش را بنویس.

Blank writing area with horizontal dashed lines for text.

تمیزی  صحیح نوشتن  فاصله‌ی کافی  علائم نگارشی



چه چیزهای دیگری از این تصویر می‌فهمی؟  
با نقاشی کردن، چسباندن عکس یا نوشتن  
درباره‌اش توضیح بده.

در این تصویر چه افراد یا چیزهایی می‌بینی؟

آن‌ها کجا هستند؟

چه کار می‌کنند؟


چه احساسی دارند؟

به چی فکر می‌کنند؟

تصویر را رنگ آمیزی کن و داستانش را بنویس.

Handwriting practice area with 15 horizontal dashed lines.

تمیزی  صحیح نوشتن  فاصله‌ی کافی  علائم نگارشی



چه چیزهای دیگری از این تصویر می‌فهمی؟  
با نقاشی کردن، چسباندن عکس یا نوشتن  
درباره‌اش توضیح بده.

در این تصویر چه افراد یا چیزهایی می‌بینی؟

\_\_\_\_\_

آن‌ها کجا هستند؟

\_\_\_\_\_

چه کار می‌کنند؟

\_\_\_\_\_

چه احساسی دارند؟

\_\_\_\_\_

به چی فکر می‌کنند؟

\_\_\_\_\_