

شخصیت Personality

Lesson 1

نکات مهمی که در این درس با آنها آشنا می‌شویم عبارتند از:

۱ در این درس با برخی از صفت‌های شخصیتی افراد و حتی مکان‌ها آشنا می‌شویم و یاد می‌گیریم که چگونه افراد یا مکان‌ها را توصیف کنیم.

به این نمونه‌ها دقت کنید:

مثال Ali is a clever student. علی یک دانش‌آموز باهوشی است.

مثال Tehran is a clean city. تهران یک شهر تمیزی است.

۲ صفت کلمه‌ای است که برای توصیف یک اسم به کار می‌رود. (صفت‌ها قبل از اسم می‌آیند).

مثال She is a shy girl.

اسم صفت

۳ جملات در زبان انگلیسی آهنگ صدایی دارند، در این درس یاد می‌گیریم که جملات خبری در آخرین کلمه جمله آهنگ صدای افتان «falling» دارند.

■ (در انتهای جملات خبری همیشه نقطه (°) می‌آید).

مثال He is a selfish boy.

۴ افعال (am, is, are) to be در این درس به شکل‌های مثبت، منفی و سوالی استفاده می‌شوند.

am:	هستم:	is:	هست:	are:	هستیم، هستید، هستند:
-----	-------	-----	------	------	----------------------

او یک دانش‌آموز است. He is a student. جمله مثبت

من یک دانش‌آموز نیستم. I'm not a student. جمله منفی

آیا آنها دانش‌آموز هستند؟ Are they students? جمله سوالی

am → می‌آید I با

is → he
she
it
Name (اسم)

are → we
you
They

۵ چند نمونه از شکل مخفف افعال To be

am →	I'm	I'm not
is →	he's	he isn't
are →	They're	They aren't

۶ کاربرد (a, an) هر دو به معنی (یک / one) می‌باشند. که هر دو قبل از یک اسم قابل شمارش می‌آیند. البته (an) با اسم‌هایی می‌آید که حرف اول آنها یکی از حروف صدادار (a, e, i, o, u) باشد.

مثال

a book

یک کتاب

an apple

یک سیب

۷ برای بیان بودن یا نبودن و یا وجود داشتن و وجود نداشتن از عبارت‌های (There is / وجود دارد / هست) و (There are / وجود دارند / هستند) استفاده می‌کنیم.

مثال

There is a book on the table. یک کتاب روی میز هست / وجود دارد.

There are 2 pens on the table. دو تا خودکار روی میز هستند / وجود دارند.

این راهم بدانید:

■ برای گفتن «در» در جملات انگلیسی از حرف اضافه «With» استفاده می‌کنیم.

او در درس‌های من به من کمک می‌کند. **مثال:** She help me **with** my lessons.

■ برای گفتن «از» در جملات انگلیسی از حرف اضافه «With» استفاده می‌کنیم.

من از دست دوستم عصبانی هستم. **مثال:** I'm angry **with** my friend.

عبارات و لغات کاربردی درس اول:

ردیف	کلمه / عبارت	معنی
1	personality	شخصیت
2	cousin	بچه فامیل
3	best	بهترین
4	great	عالی
5	always	همیشه
6	lesson	درس
7	serious	جدی
8	everybody	همه / هرکس
9	also	همچنین / البته
10	well	خب
11	ask	پرسیدن / درخواست کردن

ردیف	کلمه / عبارت	معنی
12	homework	تکلیف
13	company	شرکت
14	a lot of	تعداد زیادی / مقدار زیادی
15	usually	معمولاً
16	forget	فراموش کردن
17	important	مهم
18	problem	مسئله / مشکل
19	family members	اعضای خانواده
20	Caspian Sea	دریا
21	Persian Gulf	خلیج فارس


عبارات و لغات کاربردی درس اول:

صفات‌های مثبت
brave شجاع
funny با مزه خنده‌دار
great عالی
happy خوشحال
careful با دقت
friendly صمیمی
kind مهربان
neat مرتب
good خوب
generous بخشنده
clever باهوش
hard - Working سخت‌کوش
helpful یاری‌رسان
patient صبور
quiet ساکت

صفات‌های منفی
angry عصبانی
nervous عصبی
cruel ظالم
lazy تنبل
upset دلگیر / پریشان
selfish خودخواه
shy خجالتی
talkative پر حرف
careless بی‌دقت
rude گستاخ



۲

۱. با توجه به تصاویر در جاهای خالی حروف مناسبی بنویسید تا یک کلمه مناسب ساخته شود.



1. Are you talkative?
No, I'm q _ _ _ _ .

2. who is f _ _ _ _ in your class? Mona



3. He is very c _ _ _ _ .

4. They are b _ _ _ _ .

۲. در هر ردیف کلمه ناهماهنگ را بکشید.

۰/۷۵

1.	Upset	Patient	Cruel	nervous
2.	Company	School	homework	Classroom
3.	help	Kind	Shy	neat

۳. مکالمه زیر در رابطه با یکی از دوستان متین است. پس از خواندن آن متن زیر را کامل کنید.

۲

Ali: who is your best friend?

Matin: Many

Ali: What's he like?

Matin: Oh, he is really great. He is clever and kind.

Ali: Is he serious or funny?

Matin: He's always serious.

I have many friends at school. My bes friend is (a)..... . He is in my class. He is (b) and (c) He is not (d)

۲

۴. در هر یک از جمله‌های زیر مهسا درباره دوستانش صحبت می‌کند. با انتخاب کلمه‌ای مناسب از کلمات داده شده ویژگی هر کدام از دوستان او را مشخص کنید. (یک مورد اضافی است.)

clever – helpful – shy – serious – talkative

1. Sara usually helps me with my English. She is

2. Mona isn't funny. She is

3. Nahid is not She is lazy.

4. Neda always speaks in the class. She is

۵. پاسخ صحیح را انتخاب کنید.

۱/۵

1. Iranian people are (cruel - friendly - rude)

2. My family members are not careless. They are usually (careful - quiet - shy)

3. My uncle is a man. He puts out fire. (angry - brave - upset)

۱/۵

۶. امیر عباس برای معرفی خودش به معلم زبان انگلیسی متن زیر را نوشته است و از شما خواسته که اشتباهات این متن را پیدا کنید و آن‌ها را تصحیح کنید. (سه غلط)

Hello, I are Amirabbas Aslani. I live in Tehran. There is many parks in my city. Many tourists come to visit my city every year. My brother and I am very helpful to them. I like my city very much.

(1), (2), (3)

۷. پاسخ صحیح را انتخاب کنید.

۰/۷۵

1. They are neat and clever. → → →
2. is she like? She is very kind. Who
 What
 Where
 are not
3. many students in my school. there is
 there are

۸. مریم درباره شخصیت خودش متن زیر را نوشته است. پس از خواندن متن در مقابل جملات صحیح (T) و جملات اشتباه (F) بگذارید.

۱/۵

Hi, my name is Maryam. I'm a clever student in my class. I have many friends. I always help them, I study everyday. I don't forget important things.

1. She is a hard - working girl. ()
2. She is careless. ()
3. She is a helpful student. ()

۱/۲۵

۹. جاهای خالی را با افعال (am, is, are) to be مناسب کامل کنید.

My father's name(a) Ahmad Salami. He (b) 42 Years old. My father (c) a teacher. Students in his class(d) clever. there(e) nineteen students in his class.

۱۰. با کلمات به هم ریخته شده جملات مناسب بسازید.

۱

1. is/ my father/ brave/

2. your house/ two/ bedrooms/ are/ in/ there/?


۱۱. در یک بازی رایانه‌ای از شما خواسته شده است که نام چهار ویژگی مثبت را از کادر پایین انتخاب کنید و دور آنها دایره بکشید، تا بتوانید وارد مرحله بعدی شوید.

۱

Selfish – Patient – rude – shy – brave – kind – nervous – great

۱۲. با توجه به تصاویر داده شده هر جمله را به تصویر مربوط به آن وصل کنید. (یک جمله اضافی است)

۲



(a)

- There are two girls in the room
- He is angry



(c)

- she is a kind teacher
- that woman is careless
- this room isn't neat



(b)



(d)

۱۳. گزینه صحیح را انتخاب کنید.

۰/۷۵

1. Saman nervus. (isn't/ am not)
2. My parents very helpful (are/ there are)
3. your brother brave (is/are)

۱۴. متن زیر را بخوانید و آن را درباره خودتان بازنویسی کنید.

۲

Mersana is a student, She is very hard - working. She is 14 years old. She is from Ahvaz. She is in Hajar School. There are twenty classes in her school. Her English teacher is very kind.

.....
.....