

# فرمول پلیسی

## انگلیسی نہم

متوسطہ اوّل

مؤلف  
عباس توسلیان

همکار مؤلف  
میترا مردآبادی





# خبرسول پایه هفتم

۴  
نمونه  
امتحانی

۶۹۰  
پرسش  
تشریحی

۲۲ ساعت  
فیلم آموزشی خط به خط  
کتاب درسی

۳۵  
صفحه  
درسنامه



۸ +  
ساعت  
فیلم  
آموزشی  
ویژه  
شب  
امتحان



9 786220 308263

تهران، میدان انقلاب

تبش بازارچه کتاب

[www.gajmarket.com](http://www.gajmarket.com)

## پیشگفتار

### به نام آن که بی‌منت جهان را آفرید

سلامی گرم به شما دانش‌آموزان عزیز، اولیای محترم و معلمان ارجمند سرزمین عزیزمان ایران. با مجموعه‌ای جدید از کتاب‌ها با عنوان «فرمول بیست» مهمان خانه‌های شما هستیم. حالا چرا «فرمول بیست»؟ چون دانش‌آموز با مطالعه دقیق و برنامه‌ریزی شده این کتاب‌ها می‌تواند به آسانی و با سرعت فرمول رسیدن به نمره بیست را در امتحانات استاندارد مدارس کشور پیدا کند. در این مجموعه از کتاب‌ها سعی کرده‌ایم با ارائه درسنامه‌های جامع همراه با مثال‌های فراوان، مفاهیم و نکات آموزشی کتاب درسی را به طور کامل، با زبانی ساده و قابل فهم، به دانش‌آموزان عزیز انتقال دهیم. برای تثبیت مطالب آموزش داده شده، بعد از هر درسنامه، تمرین‌هایی در قالب‌های رایج و استاندارد جای خالی، وصل کردنی، مرتب کردنی، تشریحی و چهارگزینه‌ای ارائه شده است که اغلب آن‌ها سؤالات منتخب آزمون‌های هماهنگ استانی در سال‌های اخیر هستند. در بخش آزمون‌های پایان نوبت نیز دو نمونه آزمون پایان نوبت اول و دو نمونه آزمون پایان نوبت دوم مطابق با بودجه‌بندی آموزش و پرورش ارائه شده است تا دانش‌آموز را برای شب امتحان آماده سازد و همچنین میزان تسلط او را به مباحث کتاب درسی مورد سنجش قرار دهد.

کتاب حاضر، ویدئوهای آموزشی انگلیسی نهم را به دو صورت در اختیار دانش‌آموزان عزیز قرار می‌دهد:

۱. ویدئوهای آموزشی مدرسه گاج که به بررسی و توضیح سطر به سطر کتاب درسی و حل تمرین‌های کتاب کار می‌پردازد.
  ۲. ویدئوهای ویژه شب امتحان برای دو آزمون پایان نوبت اول و دوم که به جمع‌بندی مطالب طول ترم و حل تعدادی نمونه سؤال مهم و امتحانی می‌پردازد.
- شایان ذکر است که مدرسان این ویدئوها، از معلمان مجرب و برجسته زبان انگلیسی هستند. از این رو به دانش‌آموزان توصیه می‌کنیم، این ویدئوها را با دقت مشاهده کنند. برای استفاده از این ویدئوها، کافی است رمزینۀ (QR-Code) مربوط به ویدئوی مورد نظر را از صفحات بعدی کتاب با تلفن همراه خود اسکن کنند.
- در پایان، بر خود لازم می‌دانیم از مدیر مسئول محترم انتشارات بین‌المللی گاج، جناب آقای مهندس محمد جوکار که همواره همراه و همدل تیم تألیف بوده و ما را از تجربه‌های ارزشمند خود بهره‌مند نموده‌اند تقدیر و تشکر کنیم.

### بارم‌بندی درس انگلیسی پایه نهم

بارم	موضوع
۵ نمره	صحبت کردن Speaking
۵ نمره	گوش کردن Listening
۱۰ نمره	درک مطلب از طریق خواندن و نوشتن Writing and Reading Comprehension
۲۰ نمره	جمع

ارادتمند شما

تیم تألیف فرمول بیست



# فهرست مطالب

- \* Lesson 1: Personality 8
- \* Lesson 2: Travel 22
- \* Lesson 3: Festivals and Ceremonies 36
- \* Lesson 4: Services 48
- \* Lesson 5: Media 61
- \* Lesson 6: Health and Injuries 76
- ✓ Answers 92
- \* Final Exams 102
- ✓ Final Exams Answers 110

ویدئوهای ویژه جمع‌بندی شب امتحان پایان نوبت اول و دوم

خردادماه

دی‌ماه

بخش اوّل

# درستامه و پرسش‌ها

[www.gajmarket.com](http://www.gajmarket.com)

Lesson 1  
Personality

8

Lesson 2  
Travel

22

Lesson 3  
Festivals and...

36

Lesson 4  
Services

48

Lesson 5  
Media

61

Lesson 6  
Health and Injuries

76


# 1

# Personality

Photo Dictionary

فرهنگ لغت تصویری

یک فرد مرتب و تمیز



a neat person

یک داستان بامزه و خنده‌دار



a funny story

یک مکان ساکت و آرام



a quiet place

یک بچه خشمگین



an angry kid

یک سرباز شجاع



a brave soldier

یک مرد بی توجه



a careless man

یک پسر بی رحم و ظالم



a cruel boy

یک بچه بی ادب



a rude kid

یک پسر مضطرب



a nervous boy

یک شخص خود خواه



a selfish person

یک پسر بخشنده



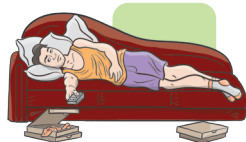
a generous boy

یک مرد خجالتی



a shy man

یک شخص تنبل



a lazy person

یک کارگر سخت کوش



a hard-working worker

**New Words and Phrases**
**کلمه ها و عبارت های جدید**

a bit	یک کمی، یک مقداری	kid	کودک
a lot of	مقدار زیادی از	kind	مهربان
always	همیشه	Let me check it in the dictionary.	اجازه بده در فرهنگ لغت چک کنم.
ask for help	درخواست کمک کردن	many	تعداد زیادی
also	نیز - همچنین	member	عضو
bench	نیمکت	patient	صبور
best friend	بهترین دوست	personality	شخصیت
big problem	مشکل بزرگ - مسئله بزرگ	person	شخص
careful	با توجه - مراقب	place	جا - مکان
clever	باهوش	polite	مؤدب
computer	رایانه	really	واقعاً
cold	سرد	serious	جدی
do homework	انجام دادن تکلیف	some	تعدادی - مقداری
everybody likes her.	همه او (آن خانم) را دوست دارند.	talkative	پرحرف
forget	فراموش کردن	tourist	گردشگر
friendly	خودمانی - صمیمی	upset	ناراحت
great	عالی - با حال	usually	معمولاً
helpful	مفید - کمک کننده	waiter	پیش خدمت
home town	زادگاه	with my lessons	در درس هایم
happy	خوشحال	Yes, I know.	بله می دانم
important things	چیزهای مهم		

**Conversation**
**مکالمه**

**Ehsan:** Who is your best friend at school?

**Parham:** Reza

**Ehsan:** What's he like?

**Parham:** Oh, he is really great!  
He's clever and kind.

**Ehsan:** Is he hard-working too?

**Parham:** Yes! And he's always very helpful.

**Ehsan:** How?

**Parham:** He always helps me with my lessons.

**احسان:** بهترین دوستت در مدرسه چه کسی است؟

**پرهام:** رضا

**احسان:** او چطور آدمی است؟

**پرهام:** او، او واقعاً آدم باحالیه.  
او باهوش و مهربان است.

**احسان:** آیا او سخت کوش هم هست؟

**پرهام:** بله! او همیشه بسیار کمک کننده است.

**احسان:** چطور؟

**پرهام:** او همیشه در درس هایم به من کمک می کند.

## آهنگ جمله‌های انگلیسی

### Language Melody

در بیان جمله‌های خبری، آهنگ صدا به صورت افتان است؛ یعنی هرچه به انتهای جمله نزدیک می‌شویم، میزان و حجم صدایمان کاهش می‌یابد (falling intonation). برای نشان دادن ریتم افتان یا نزولی، در انتهای جمله علامت ↘ قرار می‌دهیم.

مثال	
1	He's very kind. ↘
2	They are cruel. ↘
3	I do my homework. ↘
4	Mina works for a company. ↘
5	you can ask her for help. ↘

## گرامر

### Grammar

#### ۱ ضمایر فاعلی:

ضمایر فاعلی به جای اسم فاعل می‌آیند تا از تکرار آن در جمله جلوگیری کنند.  
● در زبان انگلیسی هفت ضمیر فاعلی اصلی وجود دارد که عبارت‌اند از:

ضمایر فاعلی مفرد		ضمایر فاعلی جمع	
I	من	We	ما
You	تو	You	شما
He	او (مذکر)	They	آنها
She	او (مؤنث)		
It	آن (شیء)		

#### ۲ افعال to be:

سه فعل am, is و are به معنای بودن، افعال to be در زمان حال هستند. با استفاده از این فعل‌ها، می‌توان جمله‌های توصیفی در مورد افراد، اشیاء و ... ساخت.

۳ برای ساخت جمله خبری در مورد ویژگی‌های افراد، اشیاء و ... از افعال to be به صورت زیر استفاده می‌کنیم:

مفرد		جمع	
... + فعل to be + فاعل یا ضمیر فاعلی	معنی	... + فعل to be + فاعل یا ضمیر فاعلی	معنی
I + am + ...	من ... هستم.	We + are + ...	ما ... هستیم.
You + are + ...	تو ... هستی.	you + are + ...	شما ... هستید.
Ali / He + is + ...	علی / او (مذکر) ... است.	They + are + ...	آن‌ها ... هستند.
Mina / She + is + ...	مینا / او (مؤنث) ... است.		
The book / It + is + ...	کتاب / آن (شیء) ... است.		



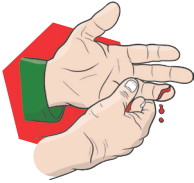
Lesson Six

# 6 Health and Injuries

Photo Dictionary

فرهنگ لغت تصویری

او انگشتش را برید.



He cut his finger.

او دستش را سوزاند.



She burned her hand.

او دچار حمله قلبی شد.



She had a heart attack.

او پایش را شکست.



He broke his leg.

خون ریزی می‌کند.



It is bleeding.

خیلی درد می‌کند.



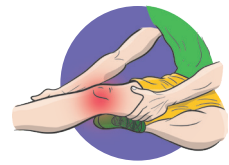
It hurts a lot.

او جای زخم دارد.



He has a scar.

به زانویم صدمه زد.



I hurt my knee.

او از بچه‌اش مراقبت می‌کند.



She takes care of her child.

او مقداری کبودی دارد.



He has some bruises.

چشم او کبود شده است.



He has a black eye.

او با ماشین تصادف کرد.




He had a car crash.

او سرش را به در زد.



He hit his head on the door.

یک چسب روی زخم بچسبان / بگذار.



Stick / Put a plaster on the wound.

پایش در گچ است.



He has his leg in a cast.

**New Words and Phrases**
**کلمه‌ها و عبارتهای جدید**

advice	توصیه - نصیحت	He climbed the chair again.	او دوباره از صندلی بالا رفت.
ankle	مچ پا	Here you are.	بفرمایید.
attack	حمله کردن	hurry up!	عجله کن
bruises	کبودی	hurt	صدمه زدن - آسیب دیدن
car crash	تصادف خودرو	injury	صدمه - آسیب
climb	بالا رفتن	invite	دعوت کردن
coat	کت	Just a second.	یک لحظه [صبر کنید].
cookie	کلوچه	knee	زانو
cry	گریه کردن	lake	دریاچه
fall down	افتادن	Let me see!	اجازه بده ببینم!
fantastic	خارق العاده	myself	خودم
finger	انگشت	plaster	چسب زخم
first aid	کمک‌های اولیه	Please hurry up!	لطفاً عجله کن!
happen	اتفاق افتادن	school trip	اردوی مدرسه
have an accident	تصادف کردن	take care	مراقبت کردن
health	سلامتی	twist	پیچ خوردن
heart	قلب	Where did she break her leg?	او پایش را کجا شکست؟

**Conversation**
**مکالمه**

**Reza:** We plan to go to the lake. Do you want to come?

**رضا:** ما برنامه‌ریزی می‌کنیم تا به دریاچه برویم. آیا تو می‌خواهی بیایی؟

**Ehsan:** I don't think so. I don't like school trips. Last summer I fell and broke my leg.

**احسان:** فکر نمی‌کنم. من اردوهای مدرسه‌ای را دوست ندارم، تابستان گذشته افتادم و پایم را شکستم (پایم شکست).

**Reza:** It sometimes happens. I twisted my ankle last winter. I stayed home for two weeks!

**رضا:** این گاهی اتفاق می‌افتد. من زمستان قبل مچ پایم پیچ خورد. دو هفته در خانه ماندم!

**Ehsan:** That's too bad! I didn't know that.

**احسان:** چه بد! من نمی‌دانستم.

**Reza:** Yeah..., but after that, I participated in Helal-e-Ahmar first aid classes. I learned how to take care of myself.

**رضا:** بله...، اما بعد از آن در کلاس‌های کمک‌های اولیه هلال احمر شرکت کردم. یاد گرفتم چطور مراقب خودم باشم.

**Ehsan:** I like that. Can you give me some advice?

**احسان:** من دوستش دارم. می‌توانی به من نکاتی (توصیه‌هایی) بگویی.

**Reza:** Sure!

**رضا:** حتماً

Language Melody

آهنگ جمله‌های انگلیسی

در این درس، مطالبی را که در رابطه با آهنگ و ریتم جمله‌های انگلیسی در درس‌های قبلی آموخته‌اید، مرور می‌کنیم:

آهنگ صعودی (rising intonation)		آهنگ نزولی (falling intonation)	
سؤالی ساده	↗ Is she kind?	جمله خبری	↘ I am a dentist.
سؤالی ساده	↗ Does he like winter?	جمله خبری	↘ My mother cooked lunch.
جملات تعجبی	↗ It's fantastic!	سؤالی با کلمه‌های پرسشی	↘ Where did he run?

Grammar

گرامر

1 جمله زمان گذشته ساده (افعال بی‌قاعده):

همان‌طور که در درس قبلی یاد گرفتید، افعال در زمان گذشته ساده، به دو دسته زیر تقسیم می‌شوند:

**الف** افعال باقاعده (regular verbs)

افعال باقاعده برای استفاده در زمان گذشته ساده، پسوند **ed** یا **d** می‌گیرند.

مثال		
play	→ گذشته	played
study	→ گذشته	studied
save	→ گذشته	saved

**ب** افعال بی‌قاعده (irregular verbs)

در این درس با این گروه از افعال آشنا می‌شوید. افعال بی‌قاعده برای استفاده در زمان گذشته ساده، دیگر پسوند **ed** یا **d** نمی‌گیرند؛ بلکه شکل آنها تغییر می‌کند.

مثال		
go	→ گذشته	went
eat	→ گذشته	ate
buy	→ گذشته	bought

برخی از پرکاربردترین افعال بی‌قاعده که در کتاب درسی به کار رفته‌اند را در جدول زیر مشاهده می‌کنید.

معنی	گذشته ساده	معنی	حال ساده
آمد	came	آمدن	come
فکرکرد	thought	فکرکردن	think
افتاد	fell	افتادن	fall
شکست	broke	شکستن	break
داد	gave	دادن	give
داشت، خورد	had	داشتن، خوردن	have / has
برید	cut	بریدن	cut
آسیب زد	hurt	آسیب زدن	hurt
چسباند	stuck	چسباندن	stick
پیدا کرد	found	پیدا کردن	find
صحبت کرد	spoke	صحبت کردن	speak



حال ساده	معنی	گذشته ساده	معنی
buy	خریدن	bought	خرید
drive	رانندگی کردن	drove	رانندگی کرد
run	دویدن	ran	دوید
get	تهیه کردن	got	تهیه کرد
make	درست کردن، ساختن	made	درست کرد، ساخت
wear	پوشیدن	wore	پوشید
write	نوشتن	wrote	نوشت
see	دیدن	saw	دید
leave	ترک کردن	left	ترک کرد
send	فرستادن	sent	فرستاد
take off	برخاستن هواپیما	took off	هواپیما برخاست
swim	شنا کردن	swam	شنا کرد
sleep	خوابیدن	slept	خوابید
wake up	بیدار شدن	woke up	بیدار شد
drink	نوشیدن	drank	نوشید
hit	ضربه زدن	hit	ضربه زد

### ۲ قیده‌های زمان گذشته ساده:

این قیده‌ها در افعال با قاعده و بی قاعده، فرقی نمی‌کنند و یکسان هستند. از این قیده‌ها می‌توان به **yesterday** (دیروز)، **ago** (... قبل)، **last** (... گذشته، اخیر) اشاره کرد. در مثال زیر، هر جمله حال ساده را، با توجه به قید زمان گذشته داده شده در پرانتز، به گذشته ساده تبدیل کردیم:

#### مثال

① Amirhossein **goes** to the cinema **every month**. (**last month**)

→ Amirhossein **went** to the cinema **last month**.

امیرحسین ماه پیش به سینما رفت. قید گذشته فعل گذشته ساده

② The students **speak** English in the class **on Mondays**. (**last Monday**)

→ The students **spoke** English in the class **last Monday**.

دانش‌آموزان، دوشنبه قبل در کلاس درس، انگلیسی صحبت کردند. قید گذشته فعل گذشته ساده

③ My mother **buys** some fruits **every week**. (**three days ago**)

→ My mother **bought** some fruits **three days ago**.

مادرم، سه روز قبل، مقداری میوه خرید. قید گذشته فعل گذشته ساده

④ They **see** Aref in the park **every day**. (**yesterday**)

→ They **saw** Aref in the park **yesterday**.

آنها دیروز عارف را در پارک دیدند. قید گذشته فعل گذشته ساده

# ۲

بخش دوم

## پاسخ نامه تشریحی

[www.gajmarket.com](http://www.gajmarket.com)

Lesson 1  
Personality

92

Lesson 2  
Travel

93

Lesson 3  
Festivals and ...

94

Lesson 4  
Services

95

Lesson 5  
Media

97

Lesson 6  
Health and Injuries

98



Lesson One

Personality

- 1 G      2 E      3 B      4 A
- 5 H      6 D      7 F      8 C

- 9 generous    10 clever    11 patient
- 12 talkative    13 rude    14 funny

- 15 rude      16 talkative    17 cruel
- 18 lazy      19 upset      20 careful

- 21 ✓      22 ✗      23 ✓      24 ✗

- 25 He is nervous.
- 26 He is lazy.
- 27 No, he is an angry man.
- 28 No, he is a careless man.
- 29 Yes, he is generous.
- 30 No, he is happy.

- 31 cruel      32 kind      33 careful
- 34 upset      35 talkative    36 lazy


- 37 helpful    38 generous
- 39 shy      40 careless
- 41 lazy      42 quiet
- 43 isn't      44 What are you like?

- 45 There is a key on the desk.
- 46 My father is patient and quiet.
- 47 The kids are very clever.
- 48 There is a football match on TV tonight.
- 49 Is that boy really rude?
- 50 Is Zahra a shy girl?

- 51
- 1 is      2 am      3 am      4 is
- 5 is      6 is      7 is      8 is
- 9 are      10 are      11 are      12 are

52

- 1 like      2 helpful



- 53 serious    54 help    55 many
- 56 careless    57 kind

- 58 There is      59 There are
- 60 There are      61 There are
- 62 There is

- 63 C      64 B

- 65 1 b      2 c      3 d

- 66 Zahra and Nader are generous.
- 67 Is there a big white board in your class?

- 68 generous      69 nervous
- 70 neat      71 lazy
- 72 selfish

- 73 Are they neat?      74 What's he like?
- 75 What's she like?      76 Is he lazy?
- 77 Is she talkative?

- 78 careful    79 kind    80 lazy    81 neat
- 82 funny    83 selfish    84 angry    85 generous
- 86 shy      87 hard-working

توجه جواب‌های دیگر نیز می‌تواند درست باشد.





523 They **didn't** update their blogs **yesterday**.

524 She **didn't** text a message **an hour ago**.

525 I writing → I'm writing

526 It were → It was

527 we not → we don't

528 we play → we played

529

1 help

2 am

530

1 made

2 set

3 connected

4 funny

531

1 f

2 a

3 e

4 b

5 c

6 g

532

1 d

2 c

3 b

4 a

533

Travel	Services	Media
baggage reclaim	donate blood	use IT
make a voyage	help charity	updat a blog

534

Ali: Where was dad this morning?

Mina: He was in his office. He had an online course.

Ali: Where did he go after his course?

Mina: He came home.

Ali: Did you call him?

Mina: No, I just texted him.

535

1 kind

2 hire

3 accident

4 ticket

536 ✓

537 ✓

538 ✗

539 ✗

540 ✓

541 ✗

542

1 b

2 a

3 c

4 b

543

1 c

2 e

3 b

4 a

544

1 attended

2 interested

3 surf

4 texted

545 True

546 False

547 It was great and lovely.

548 He cleaned the house.

549 They started to eat dinner at 9 o'clock.

550 False

551 True

552 He connected to the Internet this morning.

553 He usually does his homework with his computer.

554 2

555 3

556 1

557 4

558 2

559 1

560 3

561 3

562 1

563 2

564 3

565 2

566 2

567 2

568 3

569 1

570 2

571 4

572 1

573 3



## Lesson Six

## Health and Injuries

574 C

575 F

576 E

577 H

578 B

579 G

580 A

581 D

582 happy

583 corner

584 crash

585 update

586 ankle

587 bruises

588 takes care

589 bleeding

590 car crash

591 hit

592 saw her

593 fell down

594 Please stick a plaster on the wound.

595 He cut his finger last night.

596 Who had an accident?

597 Did the children see the movie in the afternoon?

598 Neda didn't speak English.

599 We took an express train.



بخش سوم

# آزمون‌های پایان نوبت

[www.gajmarket.com](http://www.gajmarket.com)

آزمون پایان نوبت دوم:  
خرداد ماه (۱)

106

آزمون پایان نوبت اول:  
دی ماه (۲)

104

آزمون پایان نوبت اول:  
دی ماه (۱)

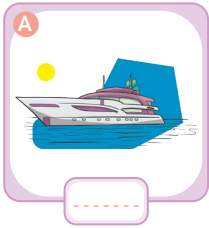
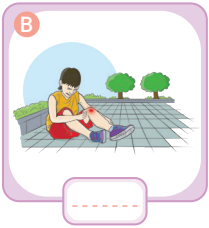














102

پاسخ‌نامه آزمون‌ها

110

آزمون پایان نوبت دوم:  
خرداد ماه (۲)

108

بارم	مدت زمان: ۶۰ دقیقه	هماهنگ شهر تهران - ۱۴۰۳	آزمون پایان نوبت دوم	ردیف												
۲			عبارات هر تصویر را پیدا کنید و در زیر تصاویر شماره عبارت را بنویسید.	۱												
		   														
		<p>① I hurt my knee.</p> <p>② interview somebody.</p> <p>③ get on a bus.</p> <p>④ make a voyage.</p>														
۲			پاسخ سؤالات ستون A را در ستون B بیابید و حرف مربوط به پاسخ را جلوی سؤال بنویسید. (در ستون B یک عبارت اضافی است).	۲												
		<table border="1"> <thead> <tr> <th>A</th> <th>B</th> </tr> </thead> <tbody> <tr> <td>① What do you do before Norooz? ( ... )</td> <td>a) to my grandfather's house</td> </tr> <tr> <td>② Who colors the eggs for Haft Seen table? ( ... )</td> <td>b) at the turn of the year</td> </tr> <tr> <td>③ When do you recite the Holy Quran? ( ... )</td> <td>c) by bus</td> </tr> <tr> <td>④ Where do you go in Norooz? ( ... )</td> <td>d) my sister</td> </tr> <tr> <td></td> <td>e) clean the house</td> </tr> </tbody> </table>	A	B	① What do you do before Norooz? ( ... )	a) to my grandfather's house	② Who colors the eggs for Haft Seen table? ( ... )	b) at the turn of the year	③ When do you recite the Holy Quran? ( ... )	c) by bus	④ Where do you go in Norooz? ( ... )	d) my sister		e) clean the house		
A	B															
① What do you do before Norooz? ( ... )	a) to my grandfather's house															
② Who colors the eggs for Haft Seen table? ( ... )	b) at the turn of the year															
③ When do you recite the Holy Quran? ( ... )	c) by bus															
④ Where do you go in Norooz? ( ... )	d) my sister															
	e) clean the house															
۲			با توجه به کلمات داده شده متن زیر را کامل کنید. (یک کلمه اضافی است).	۳												
		<p>voluntary - helps - anthem - school - teacher</p> <p>My father is a (1) ..... . He works at (2) ..... . He always does (3) ..... work. He (4) ..... my mother clean the house, too. We like him very much.</p>														
۲/۵			با توجه به کلمات پرانتز، مناسب ترین کلمه را انتخاب کنید.	۴												
			My mother (1) ..... (has - have) a computer. Its very expensive. She (2) ..... (connect - connects) to the Internet with it. I (3) ..... (work - works) with her computer, too. Yesterday, I (4) ..... (connected - connect) to the Internet. I (5) ..... (used - uses) it to find a text about media for my English class.													
۰/۵			با توجه به جملات داده شده، برای انتهای جمله، دور آوای افتان یا خیزان خط بکشید.	۵												
			<p>① Does it rain a lot in Tehran?</p> <p>② When did they go to school?</p>													
			<table border="1"> <tr> <td>1</td> <td></td> <td></td> </tr> <tr> <td>2</td> <td></td> <td></td> </tr> </table>	1			2									
1																
2																
۲			جملات زیر را با انتخاب کلمه مناسب از داخل پرانتز کامل کنید.	۶												
			<p>① Fitr Eid is an important ..... holiday. (religious - ceremony - military)</p> <p>② I think she never opens a bank ..... . (hold - account - charge)</p> <p>③ I didn't ..... to the Internet at school. (attend - connect - listen)</p> <p>④ He ..... blood every year. (holds - talks - donates)</p>													